
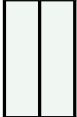

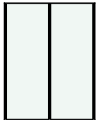








NOMENCLATURE CHASSIS ET PORTES - CLOISONS MODULAIRES - PROJET

	Quantité	Type	Dimensions	Allège	Vue en plan	Élévation	Nom d'étage d'implantation	Hauteur nominale de l'ouverture P/F côté ébrasure	Largeur nominale de l'ouverture P/F côté opposée ébrasure
<i>Cm1</i>									
	1	Fenêtre	1,60×2,60	0,00			R+1	2,60	1,60
<i>Cm2</i>									
	1	Fenêtre	2,00×2,60	0,00			R+1	2,60	2,00
<i>Cm3</i>									
	3	Fenêtre	1,00×2,60	0,00			R+1	2,60	1,00
<i>Pm1</i>									
	1	Porte	0,93×2,04	0,00			R+1	2,60	0,99
<i>Pm2</i>									
	1	Porte	0,93×2,04	0,00			R+1	2,08	1,01

Les présents plans ne sont pas des plans d'exécution et ne peuvent donc en aucun cas être directement utilisés pour réaliser la construction



ENZO & ROSSO
ARCHITECTES ASSOCIÉS

ISO 9001 - 2008
Certification HQE


SARL au capital de 100 000€
N° SIRET
487 749 095 00021 APE 7111Z
n° d'ordre S10731 Occitanie

113, Bd LAMASQUERE - 31600 MURET
64, Allée de Jean Jaurès - 31000 TOULOUSE
contact@enzo-rosso.fr
Tel 05 34 46 19 48 / Fax 05 34 46 19 64

Archicad : CANOPE et CNED - DCE - 02-10-25.pln - Suivi par : Nathalie ESTIVAL

MAITRE D'OUVRAGE : RESEAU CANOPE - CNED
3 allée Antonio Machado - TOULOUSE
REAMENAGEMENT DES ESPACES DE TRAVAIL
CNED & CANOPE
Nomenclature chassis et portes - cloisons
modulaires
format : A4

ech. :

DCE

phase

25

planche

####

indice

02/10/2025